

Projeto: IFMG – Instituto Federal Minas Gerais

Roteiro:

Login no Portal do Aluno

O site para acesso ao portal do aluno é: <https://meu.ifmg.edu.br/>



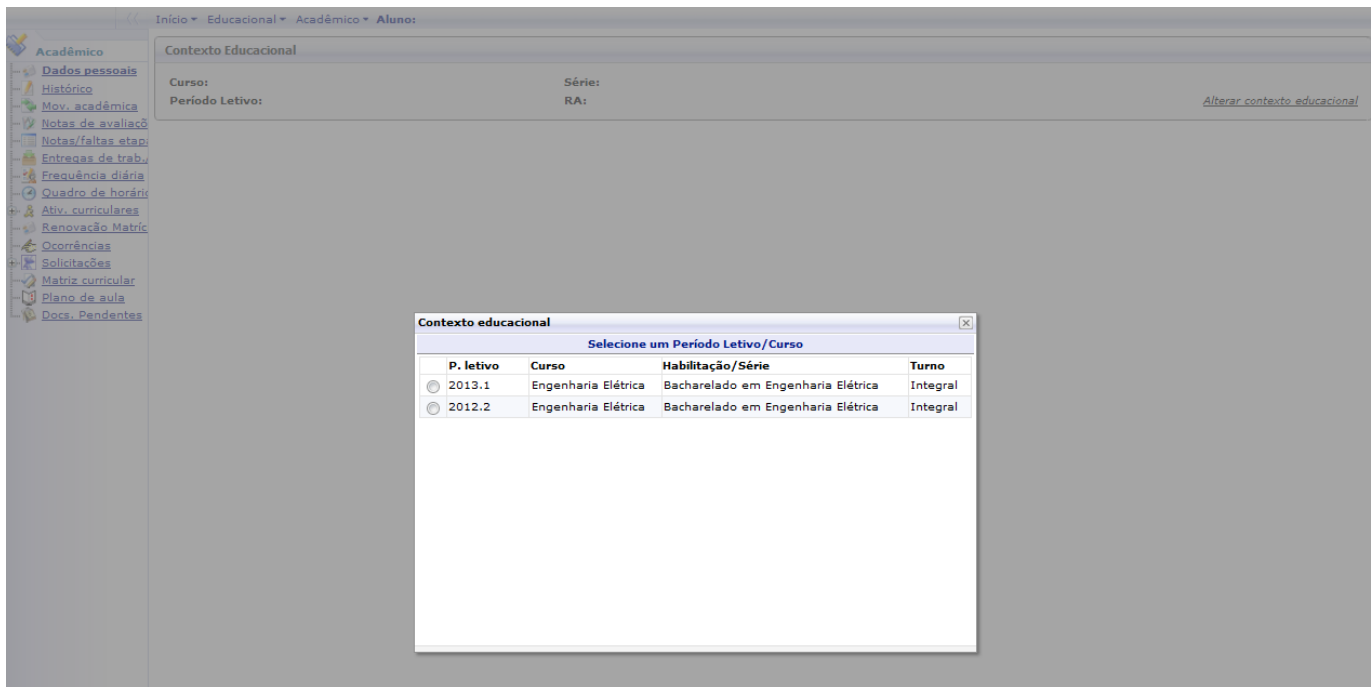
The screenshot shows a web browser window with the URL <https://meu.ifmg.edu.br/corpore.net/Login.aspx>. The page features a green and white color scheme. At the top, there is a banner with a group of students and the 'meu IFMG' logo. Below the banner, a message reads: "Seja bem vindo ao MeuIFMG, para acessar as informações acadêmicas faça o login abaixo." The main content area is divided into two sections. On the left, under the heading "Faça o login", there are input fields for "Usuário" and "Senha", a link for "Esqueceu sua senha?", and a green "Acessar" button. On the right, under the heading "INFORMAÇÕES", there is a list of login credentials for students and professors. The student login requires a RA (Registro Acadêmico do Aluno) and a password sent to their email. The professor login requires an email-based username and a password sent to their email. An observation at the bottom states: "Obs: Caso você não possua as credenciais de acesso ou não recebeu o e-mail, entre em contato com a secretaria acadêmica do seu campus e solicite usuário e senha de acesso ao MeuIFMG."

No campo usuário e senha devem ser colocadas as informações que foram encaminhadas para o seu e-mail. Caso não tenha esquecido usuário e senha, entrem em contato com a Secretaria de Registro e Controle Acadêmico (e-mail: secretaria.formiga@ifmg.edu.br).

Depois de efetuado o Login é necessário clicar em Educacional.

Na próxima tela será necessário selecionar o período letivo para o qual irá realizar a Sugestão de Matrícula.

Para o aluno que fez a primeira etapa de Solicitação de Renovação de Matrícula deverá selecionar 2016.1



The screenshot shows the 'Contexto Educacional' page in the portal. A dialog box titled 'Contexto educacional' is open, displaying a table for selecting a semester/course. The table has four columns: 'P. letivo', 'Curso', 'Habitação/Série', and 'Turno'. Two rows are visible, both for 'Engenharia Elétrica' and 'Bacharelado em Engenharia Elétrica'.

P. letivo	Curso	Habitação/Série	Turno
<input type="radio"/> 2013.1	Engenharia Elétrica	Bacharelado em Engenharia Elétrica	Integral
<input type="radio"/> 2012.2	Engenharia Elétrica	Bacharelado em Engenharia Elétrica	Integral

Atenção: Todas as vezes que forem acessar o Portal Educacional será necessário escolher o período letivo para o qual pretendem acessar os dados.

As ações serão feitas sempre no período letivo corrente. Os períodos anteriores serão apenas para visualização.

Roteiro:

Menu: Renovação de Matrícula

O processo de Renovação de Matrícula para Graduação é composto de até 3 etapas:

Etapa 1 - Solicitação de Renovação de Matrícula. (OBRIGATÓRIA)

Etapa 2 - Sugestão de Matrícula. (OBRIGATÓRIA)

Etapa 3 – Ajuste de Matrícula.

Destas, as etapas de solicitação de renovação de matrícula (etapa 1) e de sugestão de Matrícula (etapa 2) são obrigatórias para todos os alunos.

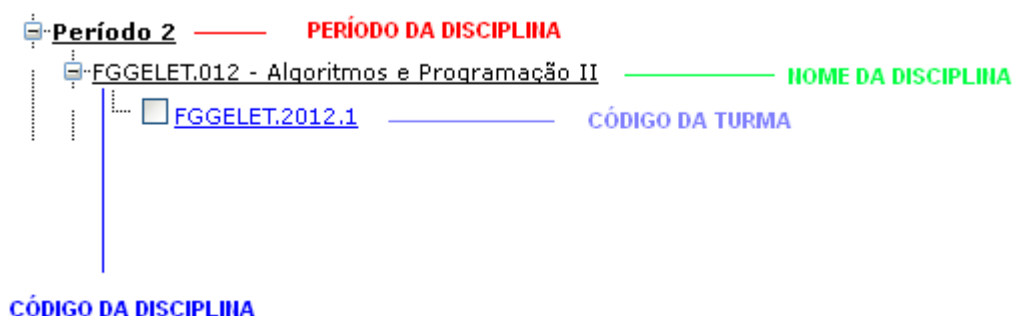
A etapa de **Sugestão de Matrícula** é obrigatória para todos os alunos e consiste na inclusão das disciplinas que pretendem cursar, observadas a ordem de sugestão de disciplinas da Matriz Curricular do aluno. A etapa de sugestão e ajuste de matrícula deverão ser acessadas por meio do menu Renovação de Matrícula. **Esse menu só estará disponível nas datas de sugestão e ajuste de matrícula conforme o calendário acadêmico. Alunos que tenham pendências com a Biblioteca deverão regularizar sua pendência pessoalmente ou pelo e-mail nirley.leandro@ifmg.edu.br**

ATENÇÃO: TODOS OS ALUNOS DEVERÃO FAZER A ETAPA DE SUGESTÃO DE MATRÍCULA, onde deverão incluir disciplinas regulares e optativas, podendo incluir ainda disciplinas equivalentes, as que foram reprovados, ou até antecipar disciplinas, obedecendo as regras do Projeto Pedagógico do Curso, como o mínimo e máximo de carga horária a ser cursada e pré-requisitos ou co-requisitos, caso existam.

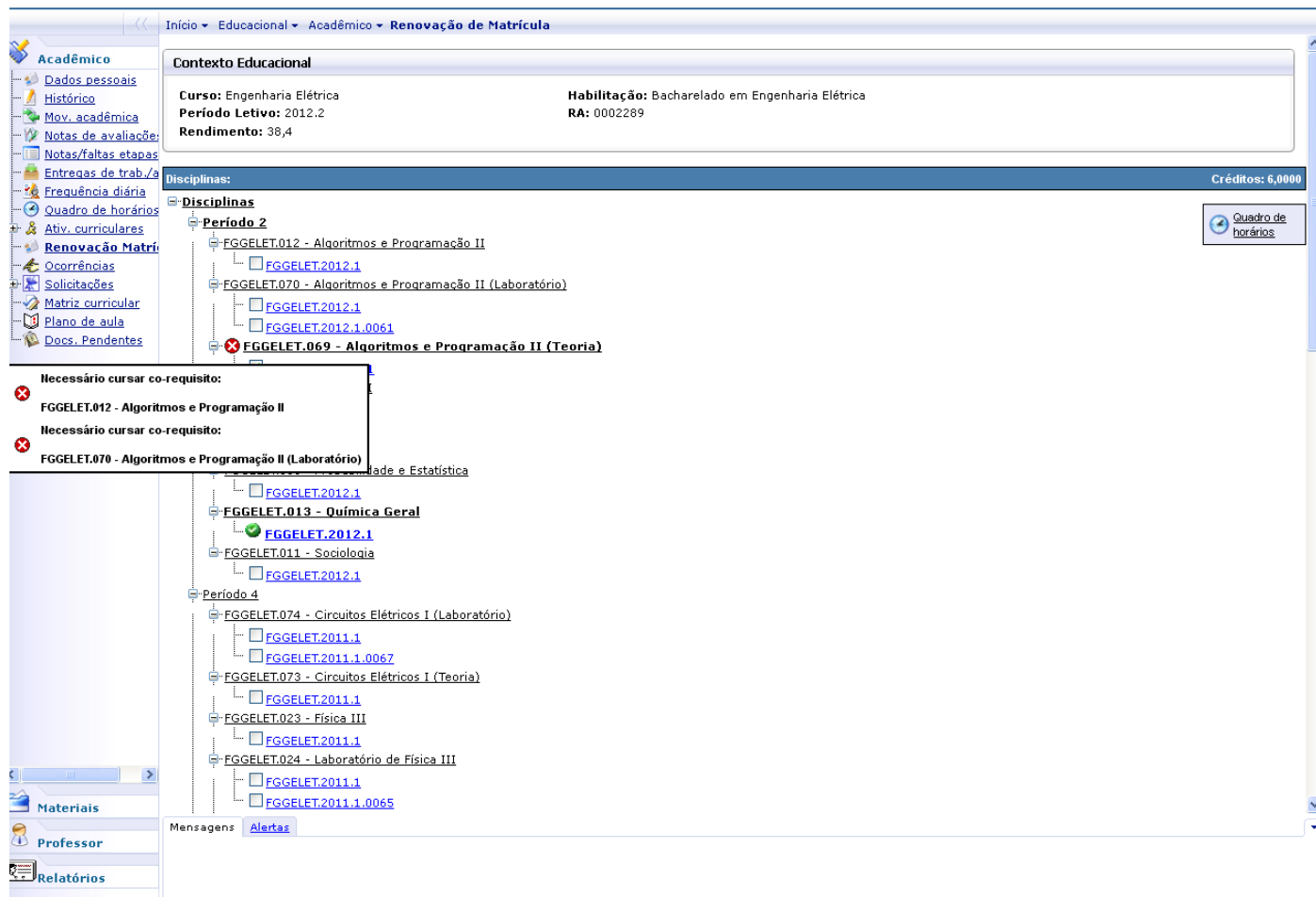
Lembrem-se: Você, aluno, é parte do processo. Se o aluno **não participar dessa etapa ficará sem disciplinas a cursar, tendo que trancar a matrícula, caso possa, ou ficar sem cursar disciplinas durante todo o período letivo, o que acarretará em atraso na conclusão do curso.**

Para os cursos que possuem mínimo de carga horária a ser cursada, o aluno entrará em processo de desligamento, caso não realize a sugestão de matrícula nem efetue o trancamento.

Identificação para disciplinas obrigatórias da matriz.



Ao seleccionar as disciplinas, caso apareça um **X** em vermelho na frente do nome da disciplina (por exemplo: **X** FGGELET.069 - Algoritmos e Programação II (Teoria)), o aluno deverá clicar em cima do **X** para verificar o erro apresentado: pode ocorrer por choque de horário ou por necessidade de seleccionar uma disciplina de co-requisito, conforme mostra a figura abaixo.



The screenshot displays the 'Renovação de Matrícula' (Degree Renewal) interface. The top section shows the 'Contexto Educacional' (Educational Context) with the following details:

- Curso: Engenharia Elétrica
- Habilitação: Bacharelado em Engenharia Elétrica
- Período Letivo: 2012.2
- RA: 0002289
- Rendimento: 38,4

The 'Disciplinas' (Courses) section shows a tree structure for 'Período 2'. The discipline **FGGELET.069 - Algoritmos e Programação II (Teoria)** is highlighted with a red 'X' icon, indicating a prerequisite error. A tooltip is displayed over this icon, listing the required co-requisites:

- Necessário cursar co-requisito:** FGGELET.012 - Algoritmos e Programação II
- Necessário cursar co-requisito:** FGGELET.070 - Algoritmos e Programação II (Laboratório)

The rest of the interface shows other disciplines in the curriculum, such as 'FGGELET.013 - Química Geral' and 'FGGELET.074 - Circuitos Elétricos I (Laboratório)', each with its own selection status (checkboxes and icons).

Ao clicar em quadro de horário, o aluno poderá verificar a montagem do seu horário, conforme tela abaixo:

Início ▾ Educacional ▾ Acadêmico ▾ **Renovação de Matrícula**

Período 2

- FGGELET.012 - Algoritmos e Programação II
 - FGGELET.2012.1
- FGGELET.070 - Algoritmos e Programação II (Laboratório)
 - FGGELET.2012.1
 - FGGELET.2012.1.0061
- FGGELET.069 - Algoritmos e Programação II (Teoria)
 - FGGELET.2012.1
- FGGELET.007 - Cálculo II**
 - FGGELET.2012.1**
- FGGELET.009 - Física I**
 - FGGELET.2012.1**
- FGGELET.008 - Probabilidade e Estatística
 - FGGELET.2012.1
- FGGELET.013 - Química Geral**
 - FGGELET.2012.1**
- FGGELET.011 - Sociologia
 - FGGELET.2012.1

Período 4

- FGGELET.074 - Circuitos Elétricos I (Laboratório)
 - FGGELET.2011.1
 - FGGELET.2011.1.0067
- FGGELET.073 - Circuitos Elétricos I (Teoria)
 - FGGELET.2011.1
- FGGELET.023 - Física III
 - FGGELET.2011.1
- FGGELET.024 - Laboratório de Física III
 - FGGELET.2011.1
 - FGGELET.2011.1.0065
- FGGELET.072 - Redes de Computadores (Laboratório)
 - FGGELET.2011.1
 - FGGELET.2011.1.0066
- FGGELET.071 - Redes de Computadores (Teoria)
 - FGGELET.2011.1
- FGGELET.026 - Resistência dos Materiais**
 - FGGELET.2011.1**

Período 6

- FGGELET.030 - Circuitos Elétricos III

Mensagens [Alertas](#)

Fechar quadro de horários Imprimir

Horário	Domingo	Segunda	Terça	Quarta	Quinta	Sexta	Sábado
07:50 ~ 08:40			<input type="checkbox"/> FGGELET.009 - FGGELET.2012. Tipo: Presenci				
08:40 ~ 09:30			<input type="checkbox"/> FGGELET.009 - FGGELET.2012. Tipo: Presenci				
09:50 ~ 10:40			<input checked="" type="checkbox"/> FGGELET.013 - FGGELET.2012. Tipo: Presenci		<input checked="" type="checkbox"/> FGGELET.013 - FGGELET.2012. Tipo: Presenci		
10:40 ~ 11:30			<input checked="" type="checkbox"/> FGGELET.013 - FGGELET.2012. Tipo: Presenci		<input checked="" type="checkbox"/> FGGELET.013 - FGGELET.2012. Tipo: Presenci		

Disciplinas Optativas e Equivalentes poderão ser encontradas abaixo do último período das disciplinas ofertadas como obrigatórias da sua matriz:



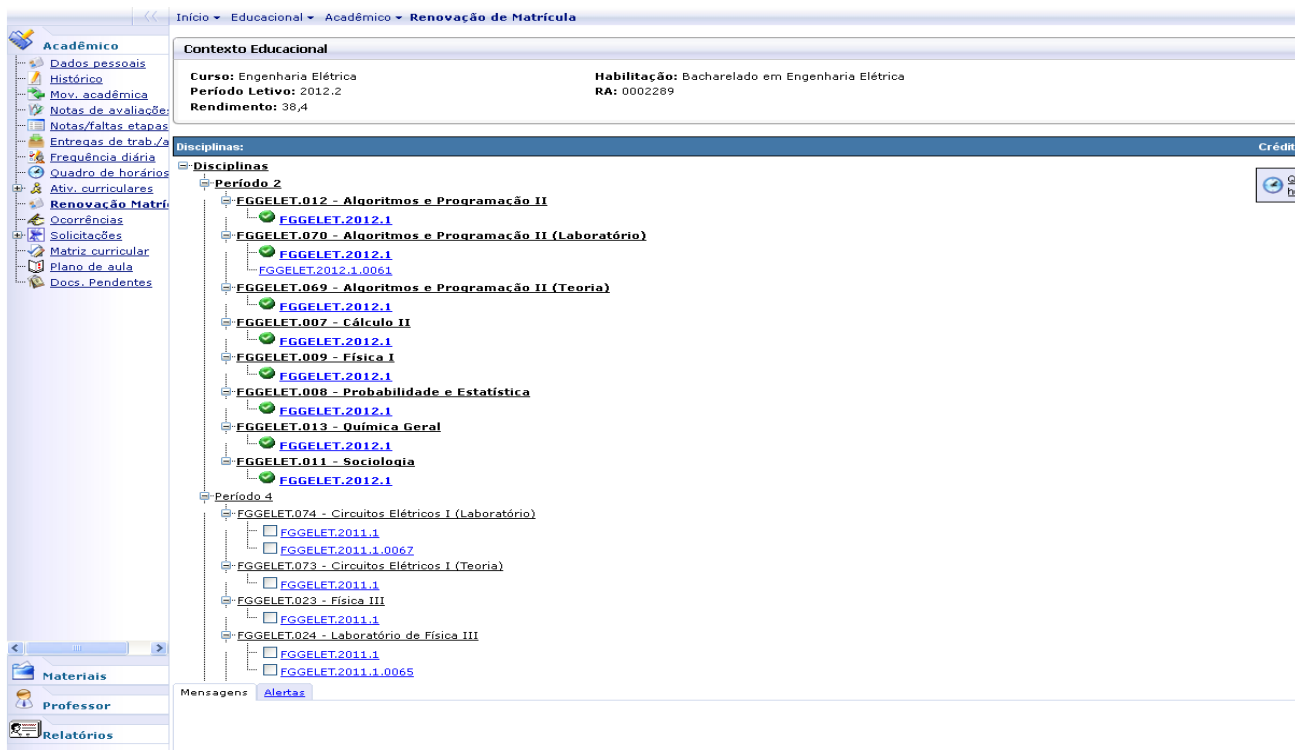
The screenshot shows the 'Renovação de Matrícula' interface. The left sidebar contains navigation options like 'Acadêmico', 'Dados pessoais', 'Histórico', etc. The main area displays a tree view of courses grouped by period (Período 7, 8, 9). A red box highlights the 'Optativas/Eletivas/Equivalentes de outras matrizes' section, which includes the following courses:

- FGGMATE.019 - Cálculo Diferencial e Integral III
 - FGGMATE.2011.1
- FGGCOMP.008 - Cálculo II
 - FGGCOMP.2012.1
- FGGCOMP.010 - Física
 - FGGCOMP.2012.1
- FGGCOMP.011 - Laboratório de Física
 - FGGCOMP.2012.1
 - FGGCOMP.2012.1.0013
- FGGELET.066 - Projeto de Sistemas Digitais usando VHDL
 - FGGELET.2009.1

Below the list, there is a section for 'Disciplinas extras a serem matriculadas (-Adicionar)' with buttons for 'Enviar Sugestão de matrícula' and 'Remover Sugestões'. At the bottom, there are 'Mensagens' and 'Alertas' tabs.

OBS.: a relação de disciplinas equivalentes e optativas para o seu curso/matriz deverá ser conferida no nosso site (<http://www.formiga.ifmg.edu.br/>) por meio do menu **Cursos**.

De acordo com os Projetos Pedagógicos dos cursos de Ciência da Computação (Todas as Turmas) e Administração (Turmas 2014 e 2015), alunos destes cursos que devam disciplinas de mais de 3 períodos terão sua **pré-sugestão** já feita nessas disciplinas, não podendo desmarcá-las. Nesse caso, as turmas de laboratório serão escolhidas pelo sistema que marcará as primeiras turmas de laboratório caso não haja choque de horários com disciplinas anteriores, não permitindo ao aluno a troca da mesma, conforme mostra a figura abaixo:



Caso haja choque de horários entre as disciplinas que o aluno é obrigado a fazer, o sistema sempre marcará a de período menor. Caso o aluno veja a oportunidade de trocar de laboratório para incluir outra disciplina, deverá enviar a sugestão da maneira que está e enviar e-mail para secretaria.formiga@ifmg.edu.br ainda no período de sugestão, no qual deverá conter seu Curso, Nome e Registro Acadêmico e a troca que pretende realizar. Caso haja vaga na turma pretendida, a secretaria irá efetivar a troca de turma após o período de sugestão e no ajuste de matrícula o aluno poderá incluir a outra disciplina pleiteada.

O aluno ainda poderá incluir mais disciplinas, caso queira.

ATENÇÃO: após as seleções serem todas feitas e estando tudo certo o botão de sugestão de matrícula será habilitado. **O aluno deverá clicar em Enviar Sugestão para terminar o processo, mesmo os alunos que tenham sua pré-matrícula já feita, conforme ilustram as figuras abaixo:**

[Início](#) > [Educativo](#) > [Acadêmico](#) > **Renovação de Matrícula**

Acadêmico

- [Dados pessoais](#)
- [Histórico](#)
- [Mov. acadêmica](#)
- [Notas de avaliação](#)
- [Notas/faltas etapas](#)
- [Entregas de trab./a](#)
- [Frequência diária](#)
- [Quadro de horários](#)
- [Ativ. curriculares](#)
- Renovação Matrícula**
- [Ocorrências](#)
- [Solicitações](#)
- [Matriz curricular](#)
- [Plano de aula](#)
- [Docs. Pendentes](#)

- FGGELET.078 - Eletrônica II (Laboratório)
 - FGGELET.2010.1
 - FGGELET.2010.1.0069
- FGGELET.077 - Eletrônica II (Teoria)
 - FGGELET.2010.1
- FGGELET.035 - Instalações Elétricas
 - FGGELET.2010.1
- FGGELET.036 - Sinais e Sistemas
 - FGGELET.2010.1
- Período 7
 - FGGELET.043 - Máquinas Elétricas I
 - FGGELET.2009.1
- Período 8
 - FGGELET.046 - Instrumentação e Controle de Processos
 - FGGELET.2009.1
 - FGGELET.048 - Máquinas Elétricas II
 - FGGELET.2009.1
 - FGGELET.047 - Transmissão de Energia Elétrica
 - FGGELET.2009.1
- Período 9
 - FGGELET.053 - Qualidade de Energia Elétrica
 - FGGELET.2009.1
- Optativas/Eletivas/Equivalentes de outras matrizes
 - FGGMATE.019 - Cálculo Diferencial e Integral III
 - FGGMATE.2011.1
 - FGGCCOMP.008 - Cálculo II
 - FGGCOMP.2012.1
 - FGGCCOMP.010 - Física
 - FGGCOMP.2012.1
 - FGGCCOMP.011 - Laboratório de Física
 - FGGCOMP.2012.1
 - FGGCOMP.2012.1.0013
 - FGGELET.066 - Projeto de Sistemas Digitais usando VHDL
 - FGGELET.2009.1

Disciplinas extras a serem matriculadas ([Adicionar](#))

Mensagens [Alertas](#)

Disciplinas: Créditos: 0

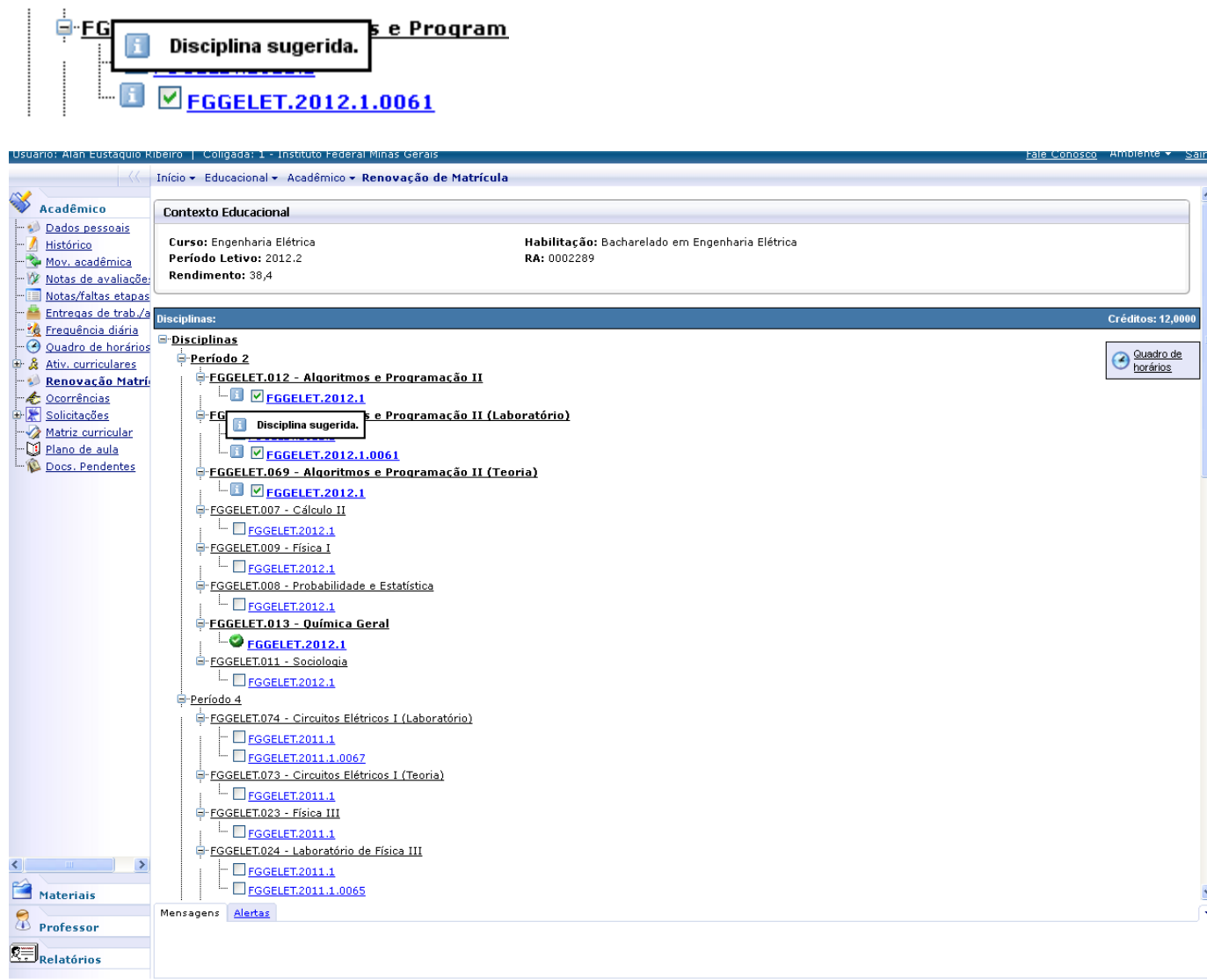
- Período 2
 - FGGADMI.010 - Comunicação Gerencial
 - FGGADMI.2012.1
 - FGGADMI.012 - Filosofia, Ética e Cidadania
 - FGGADMI.2012.1
 - FGGADMI.009 - Matemática Financeira
 - FGGADMI.2012.1
 - FGGADMI.008 - Matemática II
 - FGGADMI.2012.1
 - FGGADMI.011 - Metodologia Científica
 - FGGADMI.2012.1
 - FGGADMI.007 - Programação I
 - FGGADMI.2012.1
 - FGGADMI.013 - Teoria das Organizações
 - FGGADMI.2012.1
- Optativas/Eletivas/Equivalentes de outras matrizes
 - FGGGFIN.026 - Administração Estratégica
 - FGGGFIN.2010.1
 - FGGGFIN.009 - Análise das Demonstrações Contábeis e Financeiras
 - FGGGFIN.2012.1
 - FGGGFIN.020 - Decisões Financeiras II

[Quadro de horários](#)

Mensagem da página da web

Sugestão efetuada com sucesso!

As disciplinas sugeridas ficarão com o status [i], conforme ilustram as figuras abaixo:



The screenshot shows the 'Renovação de Matrícula' (Degree Renewal) interface. The 'Contexto Educacional' (Educational Context) section displays the following information:

- Curso: Engenharia Elétrica
- Habilitação: Bacharelado em Engenharia Elétrica
- Período Letivo: 2012.2
- RA: 0002289
- Rendimento: 38,4

The 'Disciplinas' (Disciplines) section shows a tree view of courses. Under 'Período 2', the following disciplines are listed:

- FGGELET.012 - Algoritmos e Programação II
 - FGGELET.2012.1
 - [i] Disciplina sugerida. s e Programação II (Laboratório)
 - FGGELET.2012.1.0061
- FGGELET.069 - Algoritmos e Programação II (Teoria)
 - FGGELET.2012.1
- FGGELET.007 - Cálculo II
 - FGGELET.2012.1
- FGGELET.009 - Física I
 - FGGELET.2012.1
- FGGELET.008 - Probabilidade e Estatística
 - FGGELET.2012.1
- FGGELET.013 - Química Geral
 - FGGELET.2012.1
- FGGELET.011 - Sociologia
 - FGGELET.2012.1

Under 'Período 4', the following disciplines are listed:

- FGGELET.074 - Circuitos Elétricos I (Laboratório)
 - FGGELET.2011.1
 - FGGELET.2011.1.0067
- FGGELET.073 - Circuitos Elétricos I (Teoria)
 - FGGELET.2011.1
- FGGELET.023 - Física III
 - FGGELET.2011.1
- FGGELET.024 - Laboratório de Física III
 - FGGELET.2011.1
 - FGGELET.2011.1.0065

The interface also includes a sidebar with navigation options like 'Acadêmico', 'Dados pessoais', 'Histórico', 'Mov. acadêmica', 'Notas de avaliação', 'Notas/faltas etapas', 'Entregas de trab./a', 'Frequência diária', 'Quadro de horários', 'Ativ. curriculares', 'Renovação Matr.', 'Ocorrências', 'Solicitações', 'Matriz curricular', 'Plano de aula', and 'Docs. Pendentes'. At the bottom, there are sections for 'Materiais', 'Professor', and 'Relatórios', along with a 'Mensagens' section showing an 'Alertas' message.

Caso seja necessário, o aluno poderá remover a sugestão feita e fazer uma nova sugestão **dentro do período previsto no calendário acadêmico**. Para tal, basta clicar no botão remover sugestão, fazer nova seleção e reenviar a Sugestão de Matrícula.

Para os cursos que têm o controle de mínimo de carga horária por período, o botão sugestão só será habilitado se o mínimo de créditos selecionados for suficiente. Caso contrário, o botão de sugestão não será exibido e um erro será apresentado conforme tela abaixo:

OBS.: 1 crédito equivale a 15 horas.



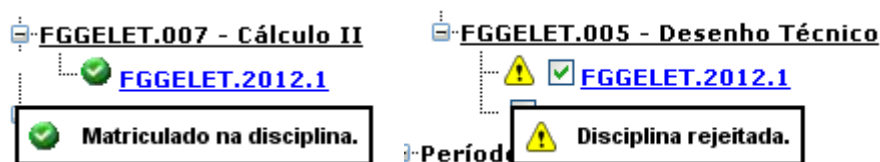
The screenshot displays the 'Renovação de Matrícula' (Course Renewal) interface. On the left, a navigation menu includes 'Acadêmico', 'Dados pessoais', 'Histórico', 'Mov. acadêmica', 'Notas de avaliações', 'Notas/faltas etapas', 'Entregas de trab./a', 'Frequência diária', 'Quadro de horários', 'Ativ. curriculares', 'Renovação Matrícula', 'Ocorrências', 'Solicitações', 'Matriz curricular', 'Plano de aula', and 'Docs. Pendentes'. The main area shows a tree view of courses under 'Período 7', 'Período 8', and 'Período 9'. A 'Quadro de horários' button is visible on the right. At the bottom, a section titled 'Disciplinas extras a serem matriculadas (+Adicionar)' contains a 'Remover Sugestões' button and a red error message: 'Abaixo do número mínimo de créditos(8,0000)'. The bottom navigation bar includes 'Materiais', 'Professor', and 'Relatórios'.

Para os cursos que têm o controle de máximo de carga horária ao clicar no botão Enviar Sugestão de Matrícula o sistema irá exibir uma mensagem que foi excedido o limite de carga horária para o período letivo. Sendo assim o aluno deverá retirar disciplinas até que atinja o limite permitido.

Para matrícula em disciplinas Eletivas, o aluno deverá se inscrever presencialmente conforme datas do calendário acadêmico. Lembrando que essas disciplinas devem ser selecionadas conforme Regimento de Ensino, sendo apenas duas por período letivo.

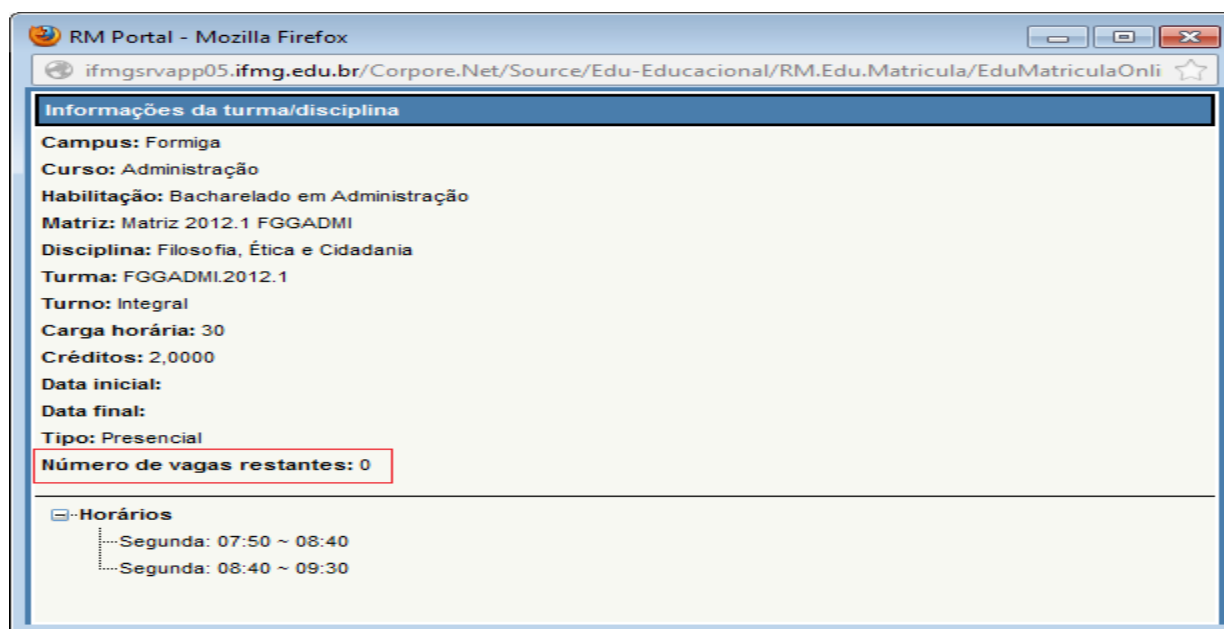
Ao fim do período para a sugestão de matrícula será feita a verificação pelo sistema em relação ao mínimo e máximo de alunos por turma, as regras do Projeto Pedagógico e as regras de prioridades elencadas no regimento. O resultado da sugestão estará disponível no portal do aluno na data prevista no

calendário, onde as matrículas deferidas estarão com o status matriculado e as indeferidas com o status rejeitado, conforme ilustrado abaixo:



Caso a matrícula na disciplina requerida seja indeferida, haverá a **TERCEIRA ETAPA QUE SERÁ A DE AJUSTE DE MATRÍCULA**, facultativa, onde os alunos que realizaram a segunda etapa (sugestão de matrícula) terão a oportunidade de incluir uma disciplina no lugar da que foi indeferida, sendo que as mesmas verificações do sistema serão realizadas para o deferimento da matrícula, desde que ainda existam vagas.

Para verificar se ainda tem vaga na disciplina ao qual pretende sugerir na Etapa de Ajuste de Matrícula, você deverá clicar no código da turma, abaixo do nome da disciplina, conforme mostra a figura abaixo.



Para remover de sua sugestão as **disciplinas rejeitadas**, você deverá clicar no menu Remover Sugestão e selecionar as novas disciplinas que pretende cursar e clicar em Enviar Sugestão de Matrícula para que a nova sugestão seja atualizada. Para as disciplinas que foram deferidas e estão com o status **Matriculado**, não será permitida a exclusão das mesmas. Caso resolva não cursá-la você deverá fazer o trancamento parcial no período previsto no calendário acadêmico.

Você poderá conferir as disciplinas matriculadas por meio do Menu Quadro de Horários.

Roteiro:

Menu: Atividades Curriculares

Neste Menu acesse a opção Inscrever para verificar quais os Componentes Curriculares estão disponíveis para o seu Curso.

OBS: Para alguns cursos Estágio, TCC, Trabalho de Conclusão de Curso e Trabalho de Avaliação Interdisciplinar somente estarão disponíveis para matrícula neste menu.

Fique atento para as datas de matrícula.



The screenshot shows the 'Inscrever' page in the student portal. The breadcrumb trail is 'Início > Educacional > Acadêmico > Ativ. curriculares > Inscrever'. The 'Contexto Educacional' section displays 'Curso: Administração', 'Habilitação: Bacharelado em Administração', and 'Período Letivo: 2012.2'. Below this is a table with columns: Componente, Modalidade, Descrição, Local, Data inicial, Data final, Créditos, and Carga horária. A single row is visible for 'Estágio Supervisionado Obrigatório' with a date range from 09/08/2012 to 01/12/2012 and a 360-hour load. An 'Inscrever' button is located to the right of this row, highlighted by a red arrow. A message at the bottom states: 'Para realizar sua inscrição clique sobre o botão 'Inscrever'.'

Componente	Modalidade	Descrição	Local	Data inicial	Data final	Créditos	Carga horária	
Estágio Supervisionado Obrigatório	Estágio	Estágio Supervisionado 2012.2		09/08/2012	01/12/2012		360	Inscrever

Clique no botão Inscrever do lado direito da tela para realizar sua inscrição.

Para visualizar as Atividades que foram inscritas clique no menu Ativ. Inscritas, para visualizar mais detalhes da Atividade Curricular inscrita clique no ícone “mais” ao lado do nome do componente.

Início > Educacional > Acadêmico > Ativ. curriculares > **Ativ. inscritas**

Contexto Educacional

Curso: Administração **Habilitação:** Bacharelado em Administração
Período Letivo: 2012.2 **RA:** 0002708

Componente	Modalidade	Descrição	Local	Data inicial	Data final
<input type="checkbox"/> Estágio Supervisionado Obrigatório	Estágio	Estágio Supervisionado 2012.2		09/08/2012	01/12/2012

Ativ. inscritas ↑

Mensagens **Alertas**

Verifique as atividades em que você se inscreveu.

Componente	Modalidade	Descrição	Local	Data inicial	Data final
<input type="checkbox"/> Estágio Supervisionado Obrigatório	Estágio	Estágio Supervisionado 2012.2		09/08/2012	01/12/2012
<p>Créditos: Carga horária: 360 Carga horária aproveitada: 360 Conteúdo: Observação:</p>					

Roteiro:

Menu: Dados Pessoais

Neste menu é possível visualizar os dados pessoais do aluno, como o nome, registro acadêmico, nome do pai e da mãe, endereço e telefone.

Início ▾ Educacional ▾ Acadêmico ▾ Aluno: 0002708 - Alberto Santos Dumont

Contexto Educacional

Curso: Administração **Habilitação:** Bacharelado em Administração
Período Letivo: 2012.2 **RA:** 0002708

Dados pessoais

Registro Acadêmico: 0002708

Data de nascimento: 20/07/1873

Filiação

Pai: Henrique Dumont

Mãe: Francisca de Paula Santos

Endereço

Logradouro: Rua Santos Dumont

Complemento: Casa

CEP: 36240-000

Cidade: Santos Dumont

Pais: Brasil

Email: santosdumont@xxx.xxx.br

Dados pessoais

Nome: Alberto Santos Dumont

Naturalidade: Formiga

Estado natal: MG

Filiação

Pai: Henrique Dumont

Mãe: Francisca de Paula Santos

Endereço

Número: 10

Bairro: Santos Dumont

Cidade: Santos Dumont

Estado: MG Minas Gerais

Pais: Brasil

Email: santosdumont@xxx.xxx.br

Mensagens **Alertas**

Consulte seus dados e em caso de dúvida entre em contato com o setor de Registro Acadêmico.

Observação: Caso endereço, telefone e e-mail tenham mudado pedimos que entrem em contato com a Secretaria de Registro e Controle Acadêmico (secretaria.formiga@ifmg.edu.br) e solicitem a alteração indicando seu Registro Acadêmico e o dado a ser alterado.